



DREAM CUBICLE

DREAMCUBICLE

생활공간이자 문화공간인 화장실에 편안함과 쾌적함을 더해 '또 하나의 힐링공간'을 만들어 드리겠습니다.

드림큐비클

Contents

- 01. N Series 기본형
- 02. P Series 포인트
- 03. TM Series 투톤메탈
- 04. AM Series 올메탈
- 05. D Series 디자인
- 06. U Series 소변기 칸막이
- 07. F Series 접이식 도어
- 08. S Series 슬라이딩 도어
- 09. W Series 실내벽체마감패널



대표이사 인사말

“또 하나의 힐링 공간을 꿈꾸다”

화장실을 또 하나의 힐링 공간으로 만들어 가는 드림큐비클은 화장실칸막이 제조, 시공, 판매 전문업체입니다.

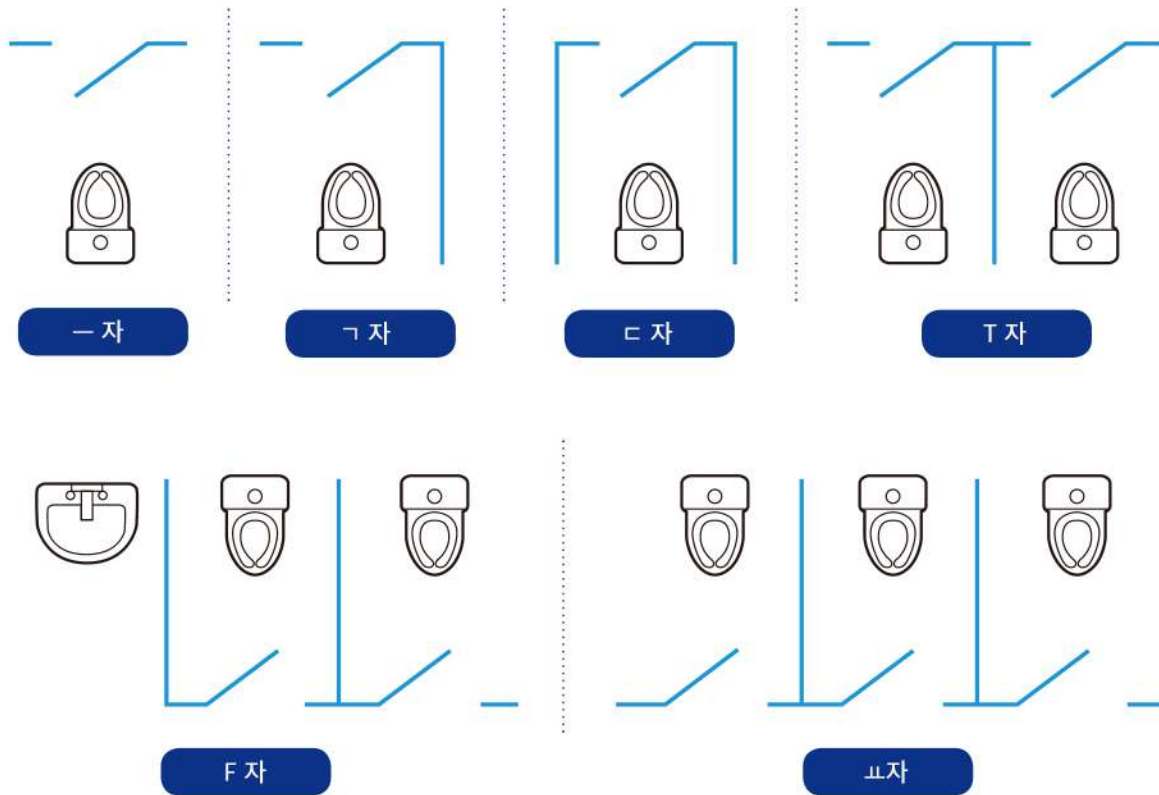
또 하나의 생활공간이자 문화공간인 화장실에 아름다움을 더하여 친환경 웰빙 라이프를 꿈꾸는 현대인들에게 편안함과, 아늑함, 쾌적함을 제공하고자 합니다.

퀄리티 좋은 제품을 자체 제작하여 보다 경제적이고, 다년간의 노하우와 기술력으로 고객님의 꿈꾸는 힐링 공간을 시공해드리기 위해 늘 최선을 다하겠습니다.

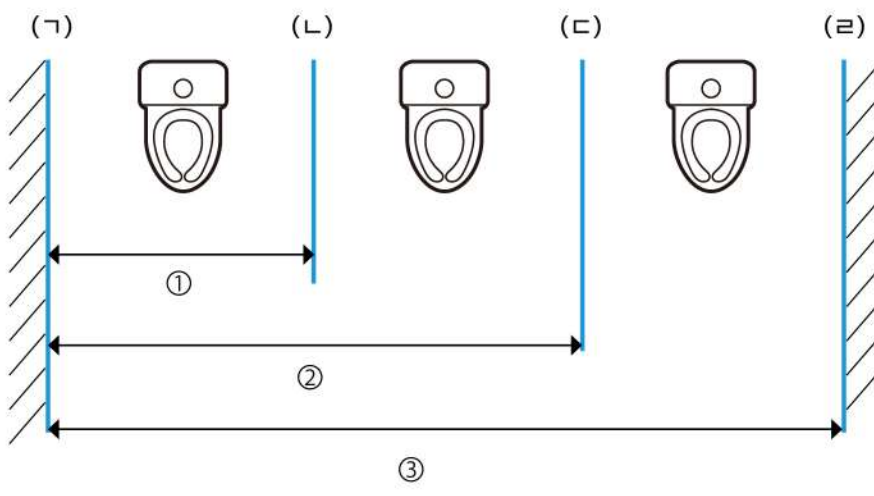
드림큐비클 대표 김세현



DREAM CUBICLE 화장실 구조



DREAM CUBICLE 실측 방법



- ① 벽(ㄱ)에서 (ㄴ) 까지 사이즈
- ② 벽(ㄱ)에서 (ㄷ) 까지 사이즈
- ③ 벽(ㄱ)에서 벽(ㄹ) 까지 사이즈

예시)

- ① 950mm
- ② 1980mm
- ③ 3010mm

N SERIES [기본형]



드림큐비클 - N01 (판, 문 : 화이트오크)



드림큐비클 - N02 (판, 문 : 에어포트)



N SERIES [기본형]



드림큐비클 - N03 (판 : 그레이 문 : 에어포트 가로결)



드림큐비클 - N04 (판, 문 : 연제브라)



드림큐비클 - N05 (판 : 연제브라 문 : 진제브라)



드림큐비클 - N06 (판 : 그레이 문 : 연제브라)

* 하부 SUS 걸레받이 별도



N SERIES [기본형]



드림큐비클 - N07 (판, 문 : 진그레이)



드림큐비클 - N07 (판, 문 : 진그레이)



드림큐비클 - N08 (판, 문 : 진제브라)



드림큐비클 - N09 (판 : 블랙 문 : 메이플)



N SERIES [기본형]



드림큐비클 - N10 (판 : 화이트 문 : 메이플)



드림큐비클 - N11 (판, 문 : 메이플)



드림큐비클 - N12 (판 : 진마블 문 : 연마블)



드림큐비클 - N13 (판, 문 : 진마블)

드림큐비클 - N14 (판, 문 : 연마블)



N SERIES [기본형]



드림큐비클 - N15 (판, 문 : 흑티크)



드림큐비클 - N16 (판 : 흑티크 문 : 그레이)





드림큐빅클 - N17 (판 : 화이트 문 : 화이트오크)



드림큐빅클 - N18 (판 : 화이트 문 : 노란색)



드림큐빅클 - N19 (판 : 화이트 문 : 하늘색)



N SERIES [기본형]



드림큐비클 - N20 (판 : 화이트 문 : 주황색)



드림큐비클 - N21 (판 : 화이트 문 : 분홍색)



드림큐비클 - N22 (판, 문 : 화이트)



드림큐비클 - N22 (판, 문 : 화이트)



N SERIES [기본형]



드림큐비클 - N23 (판, 문 : 블랙)



드림큐비클 - N24 (판 : 그레이 문 : 블랙)



드림큐빅 - N25 (판, 문 : 그레이)

* 하부 SUS 걸레받이 별도



P SERIES [포인트]



드림큐비클 - P01 (판 : 그레이 문 : 화이트)



드림큐비클 - P01 (판 : 그레이 문 : 화이트)



P SERIES [포인트]



드림큐비클 - P02 (판, 문 : 연제브라)



드림큐비클 - P02 (판, 문 : 연제브라)





드림큐비클 - P03 (판, 문 : 브라운 제브라)



P SERIES [포인트]



드림큐비클 - P04 (판, 문 : 오크샤모니)



드림큐비클 - P05 (판, 문 : 블랙)



드림큐비클 - P06 (판 : 그레이 문 : 흑티크)



드림큐비클 - P07 (판, 문 : 진그레이)

 **TM** SERIES [투톤메탈]



드림큐비클 - TM01 (판 : 메탈 문 : 화이트)

* 하부 SUS 걸레받이 별도



드림큐비클 - TM02 (판 : 메탈 문 : 화이트 - 도어포인트)



드림큐비클 - TM03 (판 : 메탈 문 : 에어포트 가로결)



드림큐비클 - TM03 (판 : 메탈 문 : 에어포트 가로결)

 **TM** SERIES [투톤메탈]



드림큐비클 - TM04 (판 : 메탈 문 : 브라운제브라)



드림큐비클 - TM05 (판 : 메탈 문 : 진그레이)



드림큐비클 - TM06 (판 : 메탈 문 : 진제브라)



드림큐비클 - TM07 (판 : 메탈 문 : 흑티크)



드림큐비클 - TM08 (판 : 흑티크 문 : 메탈)

 **AM** SERIES [올메탈]



드림큐비클 - AM01 (판, 문 : 메탈)



드림큐빅클 - AM01 (판, 문 : 메탈)



D SERIES [디자인]



드림큐비클 - D01



드림큐비클 - D02



드림큐비클 - D03



드림큐비클 - D04



D SERIES [디자인]



드림큐비클 - D05



드림큐비클 - D06



드림큐비클 - D07



드림큐비클 - D08



D SERIES [디자인]



드림큐비클 - D09



드림큐비클 - D10



드림큐비클 - D11



드림큐비클 - D12



D SERIES [디자인]



드림큐비클 - D13



드림큐비클 - D14



드림큐비클 - D15




드림큐비클 - D16



D SERIES [디자인]



드림큐비클 - D17



드림큐비클 - D18



드림큐비클 - D19



드림큐비클 - D20



드림큐비클 - D21

 U SERIES [소변기칸막이]



드림큐비클 - U01 (8T 강화유리 소변기 칸막이)



드림큐비클 - U01 (8T 강화유리 소변기 칸막이)





드림큐비클 - U02 (판넬 소변기 칸막이)



F SERIES [접이식 도어]



장애인 등 편의법에 의거, 휠체어를 사용하는 사람들도 불편함 없이 사용할 수 있도록 공간을 만들어 주는 제품입니다. 비교적 좁은 공간에는 접이식 도어를 사용하고 슬라이딩 도어는 폭이 2200 이상 나오는 넓은 공간에 사용합니다.

*컬러 별도 지정

S SERIES [슬라이딩 도어]





W SERIES [실내벽체마감패널]



드림큐비클 - W01



드림큐비클 - W02




드림큐비클 - W03



W SERIES [실내벽체마감패널]




드림큐비클 - W04



드림큐비클 - W05




드림큐비클 - W06



드림큐비클 - W07



드림큐비클 - W08



드림큐비클 - W09

Color Collection [색상표]

* 본 패턴은 실제 패턴과 다를 수 있습니다. 실제 패턴을 확인 하시기 바랍니다.



하늘색




노란색



분홍색



주황색



연두



그레이



진그레이



블랙



메탈



에어포트 가로결



화이트오크



메이플



에어포트




오크샤모니




흑티크




연마블



진마블



연제브라



진제브라



화이트

Hardware [하드웨어]



레버 잠금쇠



막대 잠금쇠



경첩



보호대



옷걸이



코너브라켓



받침대



유리 받침대



DREAM CUBICLE

드림큐비클 대표 : 김세현

HP. 010-3666-1444

Tel. 061-762-1444

Fax. 061-762-1447

E-mail. 7621447@gmail.com

전남 광양시 초남2공단2길 22 (초남리 757-6)

⚠ 주 의

시 공 시	<ul style="list-style-type: none">- 습기가 많은 지역, 직사광선이 있는 지역은 피하여 보관해야 합니다.- 판재 보관 시 평탄한 바닥면에 수평으로 보관하여야 합니다.- 제품운반 시 판재의 모서리 부분에 충격이 가해지지 않도록 주의해야 합니다.- 시공 시 보호안경, 마스크 등 안전장비를 착용해야 합니다.- 시공 시 사용되는 부자재는 용도에 맞게 사용해야 합니다.
사 용 시	<ul style="list-style-type: none">- 날카로운 물체와 접촉 시 제품 표면이 손상될 수 있으므로 주의해야 합니다.- 공구류나 기계를 사용하여 세척할 경우, 도막이 파손될 수 있으므로 주의해야 합니다.- 강한 산성이나 알칼리성 용제로 세척할 경우 표면 손상이 생길 수 있으므로 주의해야 합니다.- 청소 시 판재에 직접 물을 뿌리거나 장시간 뒹 경우, 표면재 이탈 등의 문제가 발생 할 수 있으므로 주의해야 합니다.